




我們去投票



第16任總統副總統及第11屆立法委員選舉
易讀版投票指南手冊



關於這本手冊

這本易讀版投票說明手冊
主要提供給心智障礙者、
文字閱讀能力有困難的人使用。

說明民國 113 年 1 月 13 日
總統、副總統和立法委員選舉的投票流程，
以及相關重要資訊。

目錄

- | | |
|--------|---------------|
| 第 1 頁 | 什麼是選舉？ |
| 第 3 頁 | 民國 113 年的選舉 |
| 第 7 頁 | 我可以投票嗎？ |
| 第 8 頁 | 我要知道有哪些候選人參選？ |
| 第 9 頁 | 我要怎麼投票？ |
| 第 13 頁 | 投票動線圖 |
| 第 17 頁 | 投票時要注意的事 |
| 第 19 頁 | 無障礙服務 |
| 第 20 頁 | 相關資訊 |

什麼是選舉？



選舉是人民透過投票，
來選擇服務我們國家的人。

例如：我們用投票選出
總統來管理國家。



參加選舉的人叫候選人，
身心障礙者和其他人民一樣
有投票的權利，
我可以投票給我想要的候選人。



投票對我們很重要，
這些被選出來的人，
所作的決定會影響我們的生活，
例如：無障礙。

我的生活中，我覺得什麼很重要？



無障礙



災害意外



教育



工作



醫療



網路安全

民國 113 年的選舉



民國 113 年 1 月 13 日星期六
有 2 種不同的投票：

1. 總統、副總統選舉
2. 立法委員選舉



總統是負責帶領國家的人，
可以管理整個國家的事情。
例如：代表我們國家和其他
國家交流、
國家重要的法律，
都需要總統公布才能推動。



立法委員，
又叫立委，
是我們投票選出來，
看政府有沒有好好
幫我們做事的人。



政府每年都會花錢做事，
立法委員的工作是
看錢花的對不對，
看政府有沒有把錢花在
我們關心的事情上面。

立法委員選舉

有 3 種



區域¹ * 立委

每一個地區得到
最多票的立法委員候選人
就是區域 * 立委。

* 域 唸 玉



原住民立委

原住民可以選出
代表原住民的立法委員。



全國不分區立委

我可以投給自己支持的政黨，
政黨得到的票越多，
政黨就會有越多候選人當選，
這些人就是全國不分區立委。



小提醒



我是原住民，我可以投
原住民立委、全國不分區立委。



我不是原住民，我可以投
區域立委、全國不分區立委。



可以和朋友討論選舉，
但是不能因為意見不一樣就吵架。

我的選舉筆記

立法委員選舉，我可以投：

全國不分區立委



區域立委



原住民立委



想一想我喜歡的立委是誰，
為什麼我想投給他？

我可以投票嗎？



我要有以下 2 個條件才可以投票：

1.
我要年滿 20 歲，我要在
民國 93 年 1 月 13 日之前出生。



2.
我要在 113 年 1 月 13 日以前，
在我們的國家住滿 6 個月，
才可以選總統。



我要在 113 年 1 月 13 日以前
在我們的國家住滿 4 個月，
才可以選全國不分區立委。
在選區住滿 4 個月，
才可以選區域立委，
或原住民立委。



投票通知單會告訴我，
可以投哪些票。

我要知道有哪些候選人參選？



每位候選人都會提出
當選後想要為人民做的事情。



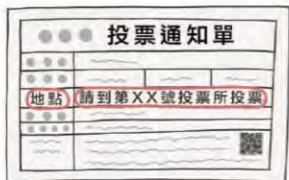
我會收到選舉公報，
上面有每位候選人的資料。
例如：

- 候選人的號碼
- 候選人的姓名和相片
- 候選人當選後想做的事




我可以看選舉公報、
電視和網路
知道每個候選人想做的事，
決定我要投給哪個候選人。


我要怎麼投票？



我會收到投票通知單，
投票通知單上有投票所的地點和編號。



從投票通知單
我可以知道投哪幾種選票。



投票所開放時間
從早上 8 點到下午 4 點。



投票當天要記得帶 3 樣東西：

- 1 身分證
- 2 印章
- 3 投票通知單



進投票所前，
手機要關機，
或是先放在外面的籃子裡。



進入投票所時，
工作人員會看
我的身分證和通知單。



領選票時：

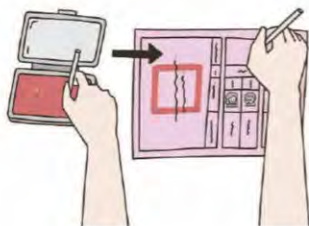
- 1 把投票通知單、身分證和印章給工作人員
- 2 蓋章或簽名
- 3 領選票



如果我忘記帶印章，
我可以簽名或是蓋指印。



領到選票之後，
我就可以去圈票處蓋選票。



把圈選工具沾上印泥，
蓋在我想要選的
候選人的格子上。




每 1 張選票只能蓋 1 個章。
要用圈選工具，
不可以蓋手印。



一定要用圈選工具蓋票。



蓋完選票之後，
不能讓別人看到我投給誰。



蓋完選票後，
我要把選票投進票箱，
選票和票箱的顏色要一樣。
例如：黃色的選票要投進
有黃色貼紙的票箱。



2 領選票




1

進投票所前
拿身分證


投票動線圖





3 到圈票處
裡面蓋選票


4 把選票
投進票箱裡



5 投完票
就可以離開



圈圈看，投票要帶什麼？



投票通知單



身分證




印章




選舉公報

答案在第 23 頁

這些是有效票：



這些是廢票：



投票時要注意的事



只能把選票投進票箱裡，
如果把其他東西投進票箱，
會被罰錢。



故意撕破選票，會被罰錢。



投票當天不可以
穿和候選人有關的
衣服和帽子進去投票所。



進投票所前手機要：

- 關機
- 放在外面的籃子裡



投票所內要保持安靜，
不可以大聲吵鬧。



不可以讓別人看到
我投給誰。

無障礙服務




在投票所，
有問題，
都可以問工作人員。



工作人員可以用圖卡
和有需要的人說明
投票要注意的事。



投票所也有
提供無障礙的圈票處。



假如我沒有辦法自己蓋選票，
我可以請家人或是投票所
的工作人員來幫助我。

相關資訊



電話可以打：

☎ 02-2356-5226



中選會的信箱：

✉ post@cec.gov.tw




關於選舉的相關資訊

可以參考：中選會網站

<https://www.cec.gov.tw>



筆記頁




請大家一起出來投票。



第 15 頁答案

圈圈看，投票要帶什麼？



投票通知單



身分證



印章



選舉公報

編輯頁

發行機關：中央選舉委員會

企劃執行：三明治工有限公司

合作單位：中華民國智障者家長總會、臺北市立陽明教養院、
真善美社會福利基金會

審稿委員：王天手、何佳玲、李慶芳、施淳仁、桂爾漢、
陳桂榮、曾昱誠、譚巧娟

易讀顧問：國立中正大學社會福利學系郭惠瑜助理教授

支持者：王方伶、翁亞寧、劉廷峯

易讀插畫設計：李安媧 An-wu illustration & animation

發行印製：民國 112 年 10 月

投票是每一個人的權利，
你的一票，決定國家的未來。

人民的想法對民主國家來說很重要
應該多多參與投票

投票是大家的權利
可以幫忙找到做事的人

